



Родительское собрание

РОДИТЕЛЬСКОЕ СОБРАНИЕ
ВЕДЕТ ПОСТОВОЙ
Фёдор Иванович Городовой



Практические советы

Зимние правила



Всем хорошо известно о существенном влиянии, которое оказывают погодно-климатические условия на безопасность движения. И всё же не лишним будет напомнить, что снегопад, гололёд либо внезапная оттепель значительно осложняют управление транспортными средствами, а значит, повышается вероятность возникновения аварий.

Пониженная температура воздуха ухудшает работу не только двигателя и агрегатов автомобиля. Снижается работоспособность аккумуляторной батареи и эластичность шин. Появляется опасность замерзания воды и повреждения системы охлаждения. А сколько неприятностей доставляют водителю низкий коэффициент сцепления шин с дорогой, ограничение видимости и обзорности. Как известно, тормозной путь в зимнее время года в несколько раз увеличивается.

При движении по заснеженной, а тем более обледенелой дороге не всегда следует надеяться на противоскользящие материалы, которыми посыпают проезжую часть. Зачастую песок не удерживается на обледенелом покрытии и сдвигается колёсами автомашин. Необходимо учитывать, что при гололёде также опасен свежесвыпавший снег. При торможении он не укатывается, а перемещается впереди колёс автомобиля. Все эти факторы должны учитываться и водителями, и пешеходами.

Переход дороги в зимний период требует от пешеходов особого внимания. И уж конечно, трижды должны быть осторожны те взрослые, которые везут по дороге в санках своих малышей.

Расскажу только об одном случае, который произошёл на загородной заснеженной дороге.

Когда взрослые, играя с детьми в «паровозик», сцепили из трёх саночек «поезд» и катали ребятшек на лесной опушке — всё было благополучно. С наступлением сумерек все собрались домой и подошли к шоссе.

Практические советы



К сожалению, никому из старших не пришла мысль высадить ребятшек из санок и каждого крепко взять за руку: сцепленный поезд из трёх санок заскрежетал полозьями по асфальту. Спокойно они проехали только половину шоссе. Затем случилось непоправимое: пути саночного поезда и ехавшего в крайнем левом ряду такси пересеклись.

О том, какая беда подстерегает иных пешеходов, катающих своих малышей в санках в непосредственной близости от проезжей части и тем более перевозящих детей через дорогу, говорилось неоднократно. Однако далеко не все взрослые сделали для себя необходимые выводы: каждую зиму в сводках Госавтоинспекции можно найти немало печальных примеров детского дорожно-транспортного травматизма, связанного с санками.



Помни, что гарантия дорожной безопасности — это строгое соблюдение Правил дорожного движения и повышенное внимание при движении по зимним дорогам!



Зимой при переходе дороги возьмите за правило высаживать малыша из санок и, взяв его за руку, так переходить улицу.



Практические советы


**НЕЛЬЗЯ****НЕЛЬЗЯ**

Напомним несколько прописных истин дорожной безопасности:

- На улице старайтесь не оставлять детей без присмотра.
- Не рискуйте посылать своих маленьких помощников через дорогу в магазин, особенно в вечернее время.
- Следите, чтобы одежда ребёнка не сливалась с проезжей частью и малыш был хорошо заметен водителю. К одежде прикрепите фликеры, а при покупке школьного ранца отдавайте предпочтение ярким расцветкам с включением световозвращающих вставок и полосок. А ещё лучше, если своему малышу вы приобретёте яркий световозвращающий жилет, который особенно будет полезен в тёмное время суток и ненастья.



- Если ребёнку приходится самостоятельно идти на занятия в школу или спортивную секцию, заранее пройдите с ним этот участок дороги, обратите его внимание, где и как переходить проезжую часть, какие правила нужно соблюдать, как вести себя на автобусной остановке и в транспорте.
- Не уставайте объяснять сыну или дочери, что спешка на дороге может привести к беде. По пути в гости, детский сад или школу лучше всегда иметь в запасе несколько минут. Повторяйте ребёнку, что, даже если он опаздывает, разумнее прийти позже, чем оказаться потом на больничной койке.



НЕЛЬЗЯ!

Внимательно рассмотрите рисунки на этой странице. И запомните:

ТАК ПЕРЕХОДИТЬ ДОРОГУ С РЕБЁНКОМ НЕЛЬЗЯ!



Если вы переходите проезжую часть вместе с малышом, держите его крепко за руку, а особенно непослушных — за запястье.